



2018 年 10 月 18 日 星期四

## 原油日报

联系人 黄蕾  
电子邮箱 jytzzx@jyqh.com.cn  
电话 021-68555105

### 日报视点

昨日国际能源中心原油主力 1812 早间窄幅震荡，午后快速拉涨，收至 566 元/桶，成交量降至 341110 手，持仓量降至 34298 手。夜间低开回落，收至 549.6 元/桶。外盘方面，WTI11 合约期货结算价报收 69.75 美元/桶，跌幅达 3.02%；Brent12 月合约期货结算价报收 80.05 美元/桶，跌幅达 1.67%。

昨日美联储会议纪要传出鹰派言论，坚持加息路径，助推美元升至 95.60 上方的一周新高，原油承受重压。同时，EIA 数据显示，上周美国原油库存增加幅度大于预期，增长 649 万桶/日，与 API 公布的数据相佐；而受飓风影响，原油日均产量减少 30 万桶/日至 1090 万桶/日。此外，近日中东地缘紧张局势得到一定缓解，据悉美国国务卿蓬佩奥周三飞赴土耳其调查沙特记者遇害事件的过程中，并没有发生更多的节外生枝状况，而美方也借此机会在土耳其上周释放美国人质后松绑了对该国的一些制裁措施。基本排除了美国会对沙特实施强力制裁措施的可能，利多出尽令油价承压。整体来看，短期油价承压，后期继续关注美国对伊朗制裁的进展，谨防 11 月后供应缺口或证实为伪证后对油市带来的冲击。

风险提示：金融系统性风险

## 一、原油日度数据

原油主要相关数据						
		现值	前值	涨跌	涨跌幅	单位
原油期货结算价	SC1812	557.1	565.3	-8.2	-1.45%	元/桶
	WTI	69.75	71.92	-2.17	-3.02%	美元/桶
	Brent	80.05	81.41	-1.36	-1.67%	美元/桶
原油期货价差	Brent-WTI	10.3	9.49	0.81	8.54%	美元/桶
	WTI1811-WTI1812	0.05	0.16	-0.11	-68.75%	美元/桶
	Brent1812-Brent1901	16.48	17.84	-1.36	-7.62%	美元/桶
原油现货价格	WTI	69.75	71.92	-2.17	-3.02%	美元/桶
	Brent	80.18	81.67	-1.49	-1.82%	美元/桶
	OPEC 一揽子	79.02	79.02	0	0.00%	美元/桶
	迪拜	79.77	78.3	1.47	1.88%	美元/桶
	阿曼	79.94	78.75	1.19	1.51%	美元/桶
成品油期货价格	NYMEX 汽油	191.87	197.73	-5.86	-2.96%	美分/加仑
	NYMEX 取暖油	231.11	234.02	-2.91	-1.24%	美分/加仑
	ICE 柴油	707.5	711.5	-4	-0.56%	美元/吨

数据来源: Bloomberg, Wind, 铜冠金源期货

## 二、原油要闻

1、美国能源信息署数据显示,截止 2018 年 10 月 12 日当周,美国原油库存量 4.16441 亿桶,比前一周增长 649 万桶;美国汽油库存总量 2.34156 亿桶,比前一周下降 202 万桶;馏分油库存量为 1.32638 亿桶,比前一周下降 83 万桶。俄克拉荷马州库欣地区原油库存 2862.8 万桶,增加了 177.6 万桶。

炼油厂开工率 88.8%,比前一周下降 0.0 个百分点。

上周美国原油进口量平均每天 761.5 万桶,比前一周增长 21.8 万桶,美国原油出口量日均 178.2 万桶,比前周每日平均出口量减少 79.4 万桶。

飓风迈克尔导致美国海上油田部分暂时性关闭,原油产量下降。截止 10 月 12 日当周,美国原油日均产量 1090 万桶,比前周日均产量减少 30.0 万桶,比去年同期日均产量增加 249.4 万桶。

2、当前沙特阿拉伯是美国第二大石油供应国,2017 年美国进口沙特阿拉伯原油数量占美国原油进口总量的 11.9%。美国能源信息署数据显示,截止 10 月 12 日当周,美国每日进口沙特阿拉伯原油 99.5 万桶,比前一周日均增加 11.4 万桶,比去年同期增加了 114%。

3、法国兴业银行预计今年第四季度布伦特原油均价每桶 82 美元,而先前预计是每桶 78 美元;同时将 2019 年一季度布伦特原油均价从先前预计的每桶 73 美元上调至 77 美元。预计 2019 年布伦特原油均价每桶 75.25 美元,而先前预计为 72.75 美元。

### 三、原油历史数据

图 1 WTI 及 Brent 期价走势

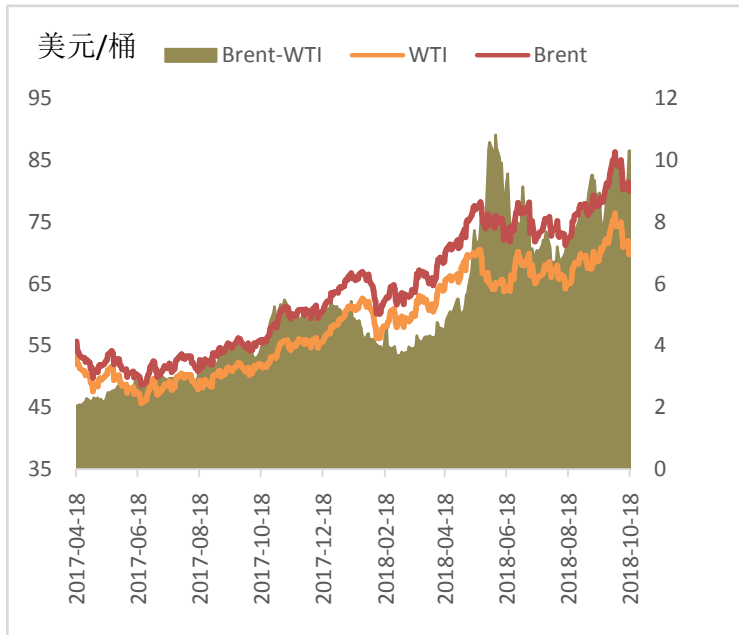


图 2 成品油裂解价差

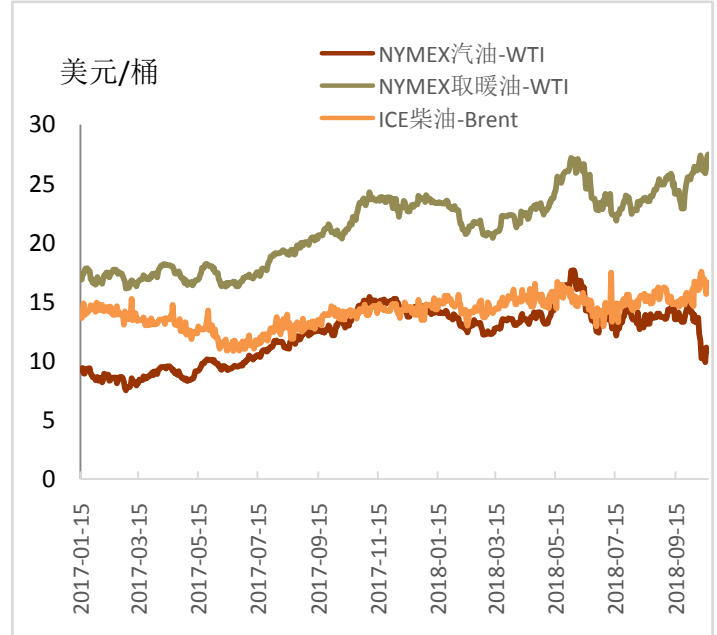
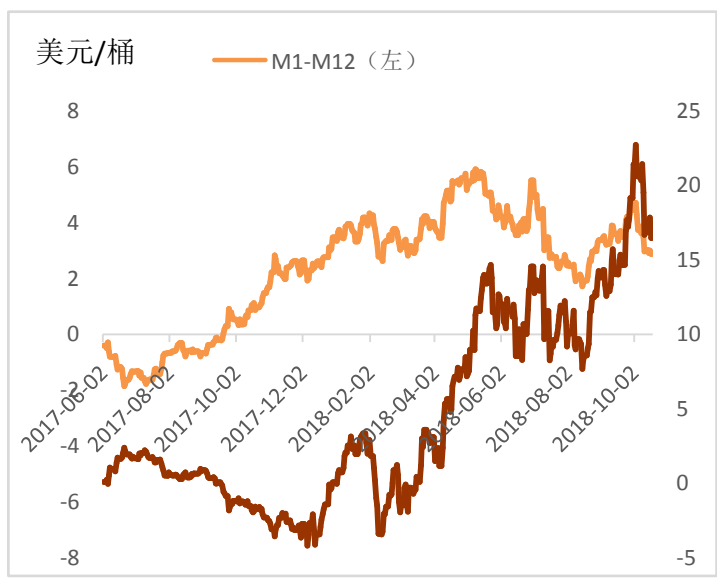


图 3 WTI 原油期货合约间价差

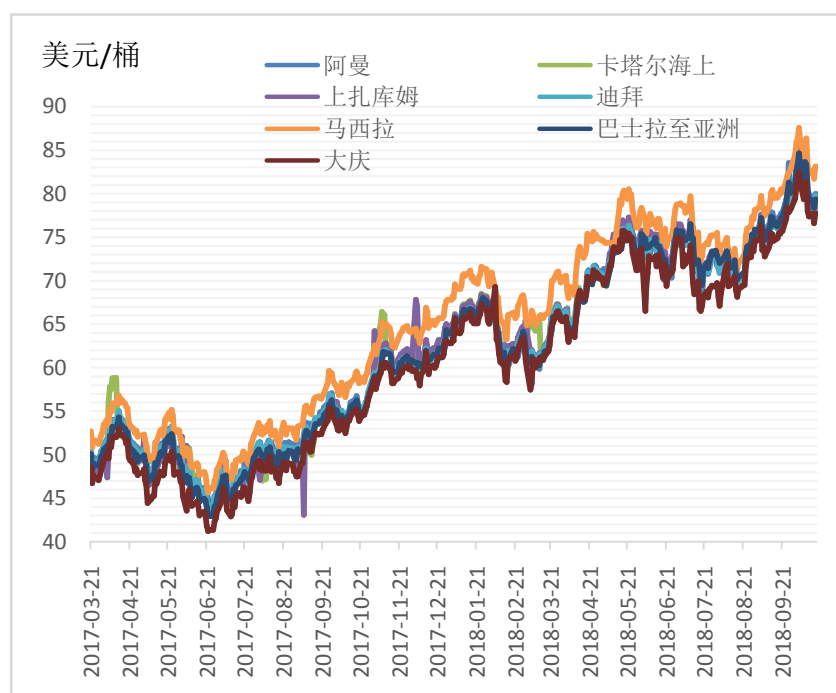


图 4 Brent 原油期货合约间价差



数据来源：Bloomberg，Wind，铜冠金源期货

图 5 原油现货价格



数据来源：Bloomberg，Wind，铜冠金源期货

洞彻风云共创未来

DEDICATED TO THE FUTURE

全国统一客服电话：400-700-0188

### 总部

上海市浦东新区源深路 273 号  
电话：021-68559999（总机）  
传真：021-68550055

### 上海期货大厦营业部

上海市浦东新区松林路 300 号  
2603、2904 室  
电话：021-68400688

### 深圳营业部

深圳市福田区彩田路 3069 号星河  
世纪大厦 A 栋 2908 室  
电话：0755-82874655

### 大连营业部

辽宁省大连市沙河口区会展路 67  
号百年汇 D 座 705 室  
电话：0411-84803386



### 郑州营业部

河南省郑州市未来大道 69 号未来  
公寓 1201  
电话：0371-65613449

### 铜陵营业部

安徽省铜陵市义安大道 1287 号财  
富广场 A2506 室  
电话：0562-5819717

## 免责声明

本报告仅向特定客户传送，未经铜冠金源期货投资咨询部授权许可，任何引用、转载以及向第三方传播的行为均可能承担法律责任。本报告中的信息均来源于公开可获得资料，金源期货投资咨询部力求准确可靠，但对这些信息的准确性及完整性不做任何保证，据此投资，责任自负。

本报告不构成个人投资建议，也没有考虑到个别客户特殊的投资目标财务状况或需要。客户应考虑本报告中的任何意见或建议是否符合其特定状况。