



2018 年 10 月 31 日 星期三

原油日报

联系人 黄蕾
电子邮箱 jytzzx@jyqh.com.cn
电话 021-68555105

日报视点

昨日国际能源中心原油主力 1812 开盘震荡后上扬，最终收至 541.4 元/桶，成交量继续减少至 260678 手，持仓量降至 38810 手。夜间跳空低开，探底至 524.7 元/桶，随后止跌回升至 531.7 元/桶。外盘方面，WTI12 合约期货结算价报收 66.18 美元/桶，降幅达 1.28%；Brent12 月合约期货结算价报收 75.91 美元/桶，跌幅达 1.85%。

近日全球股市下跌及美元持续走强，均对油价构成利空影响。同时，尽管伊朗原油出口将受到制裁，全球供应却出现上升迹象。据路透社数据，9 月份俄罗斯、美国和沙特阿拉伯三个主要的原油生产国日均总产量达到 3300 万桶，这是这三国历史上最高产量水平，表明石油供应依然充裕。此外，周二 IEA 警告，高油价损及消费国，可能对产油国造成负面影响，并可能在全球经济减缓的过程中削弱燃料需求。另外，昨日 API 数据显示，上周美元原油库存大增 570 万桶，但汽油及馏分油库存双降，抵消了原油库存增加带来的利空影响。市场静待近日 EIA 数据，若美国原油库存再度增长，将是连续第六周库存增长，从而进一步抵消下周美国制裁伊朗给油市带来的供应紧缺风险。整体来看，近日油价走势偏弱，投资者谨慎操作。

风险提示：特朗普对伊朗政策反复

一、原油日度数据

原油主要相关数据						
		现值	前值	涨跌	涨跌幅	单位
原油期货结算价	SC1812	538.9	539.5	-0.6	-0.11%	元/桶
	WTI	66.18	67.04	-0.86	-1.28%	美元/桶
	Brent	75.91	77.34	-1.43	-1.85%	美元/桶
原油期货价差	WTI-Brent	9.73	10.3	-0.57	-5.53%	美元/桶
	WTI1812-WTI1901	8.72	9.58	-0.86	-8.98%	美元/桶
	Brent1812-Brent1901	75.91	77.34	-1.43	-1.85%	美元/桶
原油现货价格	WTI	66.18	67.04	-0.86	-1.28%	美元/桶
	Brent	75.76	76.31	-0.55	-0.72%	美元/桶
	OPEC 一揽子	76.07	76.07	0	0.00%	美元/桶
	迪拜	75.33	75.26	0.07	0.09%	美元/桶
	阿曼	75.5	75.4	0.1	0.13%	美元/桶
成品油期货价格	NYMEX 汽油	180.59	182.49	-1.9	-1.04%	美分/加仑
	NYMEX 取暖油	225.98	228.43	-2.45	-1.07%	美分/加仑
	ICE 柴油	693.75	703	-9.25	-1.32%	美元/吨

数据来源: Bloomberg, Wind, 铜冠金源期货

二、原油要闻

1、国际能源署周二表示，高油价正在伤害消费者，并可能在全球经济减缓的过程中削弱燃料需求。

同时认为，2018 年第一季度经济强劲，美国经济增长，预计 2018 年经合组织国家石油日均需求将增加 30 万桶，但是 2019 年经合组织国家石油日均需求增长将减缓至 13 万桶。预计 2018 年非经合组织国家石油日均需求将增加 100 万桶，中国和印度石油需求增长将占全球石油需求增长的 60%。8 月份经合组织商业石油库存 28.54 亿桶，为 2 月份以来最高水平，比 7 月份增加了 1570 万桶。2018 年第三季度经合组织商业库存可能增加了 4300 万桶（日均 47 万桶），为 2016 年第一季度以来最大的季度性增长。

目前为止，除了中国和印度之外，土耳其、意大利、西班牙、希腊和日本仍然进口伊朗原油。9 月份伊朗原油日均出口量仍然在 170-190 万桶之间，比 2018 年高峰时期原油日均出口量减少约 80 万桶，但是全球原油日产量也相应增加了近 80 万桶。

2、路透社数据显示，9 月份俄罗斯、美国 and 沙特阿拉伯三个主要的原油生产国日均总产量达到 3300 万桶，这是这三国历史上最高产量水平，意味着这三个国家原油日产量将满足全球三分之一需求。路透社说，2010 年以来，这三国原油日产量共计增加了 1000 万桶。

3、美国石油学会发布的数据显示，截止 10 月 26 日的一周，美国原油库存 4.261 亿桶，比前周增加 570 万桶，其中备受市场关注的美国库欣地区原油库存增加 1400 万桶。同期美

国汽油库存减少 350 万桶，馏分油库存增减少 310 万桶。

4、中国石油三季报显示，前三季度原油产量 6.633 亿桶，同比增长 0.5%；1-9 月原油平均实现价格为 67.93 美元/桶，其中国内实现价格为 66.69 美元/桶，比上年同期增长 39.3%。

三、原油历史数据

图 1 WTI 及 Brent 期价走势

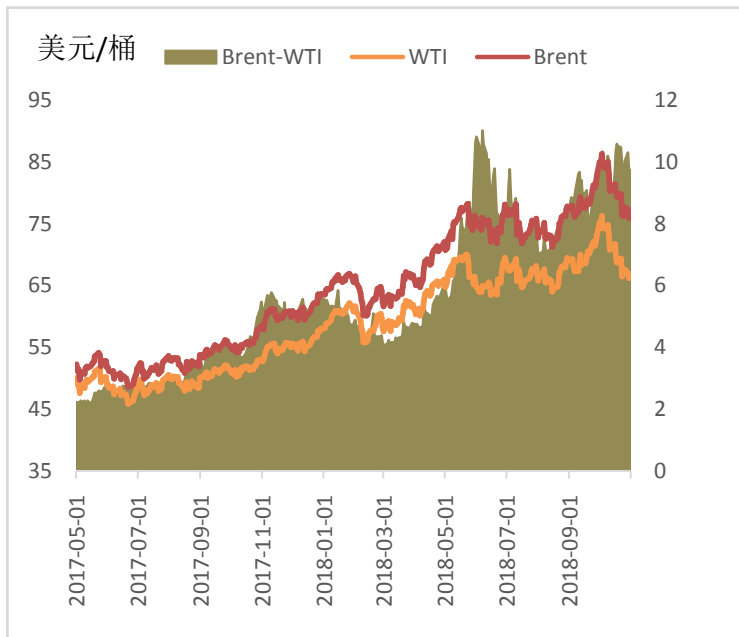


图 2 成品油裂解价差

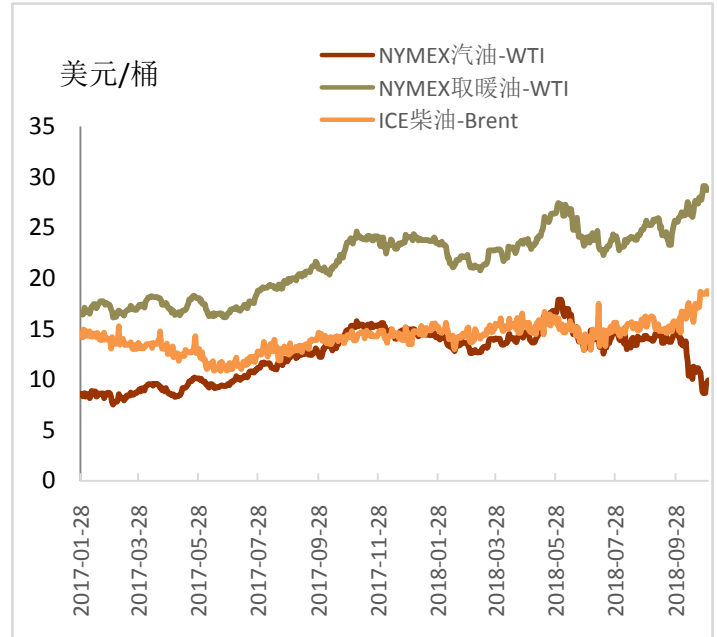
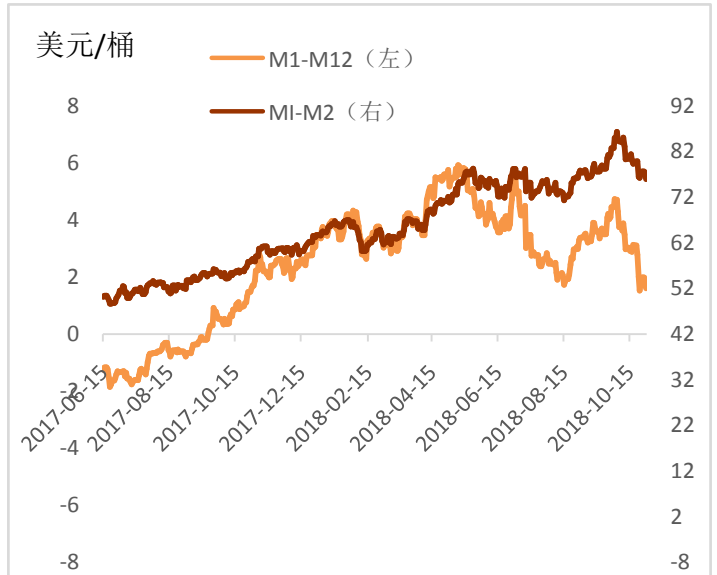


图 3 WTI 原油期货合约间价差

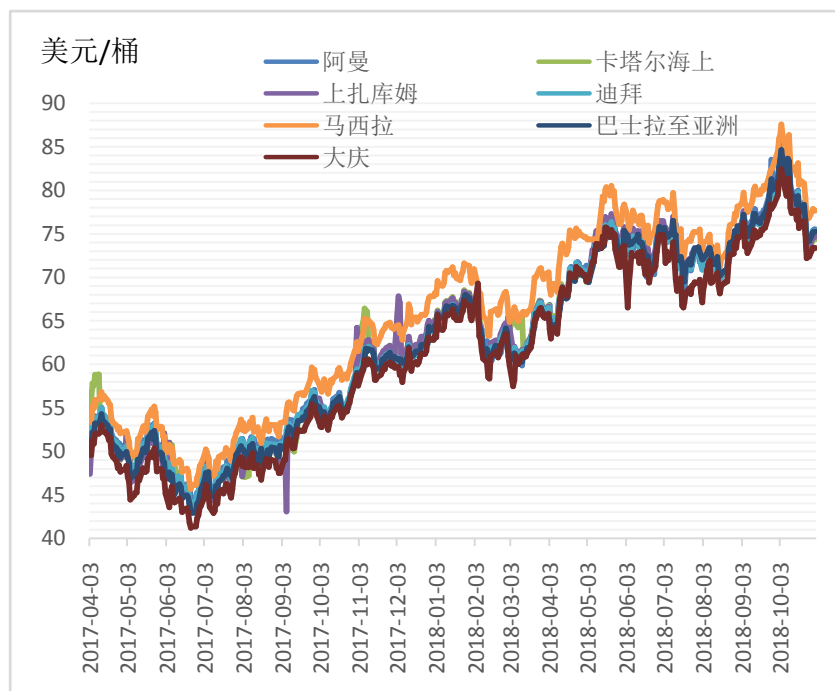


图 4 Brent 原油期货合约间价差



数据来源：Bloomberg，Wind，铜冠金源期货

图 5 原油现货价格



数据来源: Bloomberg, Wind, 铜冠金源期货

洞彻风云共创未来

DEDICATED TO THE FUTURE

全国统一客服电话：400-700-0188

总部

上海市浦东新区源深路 273 号
电话：021-68559999（总机）
传真：021-68550055

上海期货大厦营业部

上海市浦东新区松林路 300 号
2603、2904 室
电话：021-68400688

深圳营业部

深圳市福田区彩田路 3069 号星河
世纪大厦 A 栋 2908 室
电话：0755-82874655

大连营业部

辽宁省大连市沙河口区会展路 67
号百年汇 D 座 705 室
电话：0411-84803386



郑州营业部

河南省郑州市未来大道 69 号未来
公寓 1201
电话：0371-65613449

铜陵营业部

安徽省铜陵市义安大道 1287 号财
富广场 A2506 室
电话：0562-5819717

免责声明

本报告仅向特定客户传送，未经铜冠金源期货投资咨询部授权许可，任何引用、转载以及向第三方传播的行为均可能承担法律责任。本报告中的信息均来源于公开可获得资料，金源期货投资咨询部力求准确可靠，但对这些信息的准确性及完整性不做任何保证，据此投资，责任自负。

本报告不构成个人投资建议，也没有考虑到个别客户特殊的投资目标财务状况或需要。客户应考虑本报告中的任何意见或建议是否符合其特定状况。