



2018 年 11 月 1 日 星期四

## 原油日报

联系人 黄蕾  
电子邮箱 jytzzx@jyqh.com.cn  
电话 021-68555105

### 日报视点

昨日国际能源中心原油主力 1812 日内窄幅震荡，收至 535.1 元/桶，成交量增至 343292 手，持仓量降至 33890 手。夜间低开，重心下移，收至 527.2 元/桶。外盘方面，WTI12 合约期货结算价报收 65.31 美元/桶，降幅达 1.31%；Brent12 月合约期货结算价报收 75.04 美元/桶，跌幅达 1.20%。

土耳其检方周三公布了沙特记者卡舒吉遇害过程的调查结果，这一消息出炉后，市场对于美欧进一步严厉制裁沙特的预期大幅降温，这缓解了油市供给前景不确定性。同时，有迹象显示全球原油供应增加，业内人士表示，俄罗斯 10 月石油日产量已达 1141 万桶；10 月 OPEC 原油产量上升至 2016 年以来的最高水平，因阿联酋和利比亚带头增产，盖过美国制裁导致伊朗原油出口减少的影响。另外，美元受国内强劲就业数据提振，突破 97 关口，油价继续承压。昨日 EIA 数据显示，美国原油库存连续第 6 周录得增加，但因汽油和蒸馏油库存降幅大于预期，油价跌势稍有缓和。整体来看，近日油价走势偏弱，11 月 4 日前投资者谨慎操作。

风险提示：特朗普对伊朗政策反复

## 一、原油日度数据

原油主要相关数据						
		现值	前值	涨跌	涨跌幅	单位
原油期货结算价	SC1812	531.3	538.9	-7.6	-1.41%	元/桶
	WTI	65.31	66.18	-0.87	-1.31%	美元/桶
	Brent	75.04	75.95	-0.91	-1.20%	美元/桶
原油期货价差	WTI-Brent	9.73	9.77	-0.04	-0.41%	美元/桶
	WTI1812-WTI1901	7.85	8.72	-0.87	-9.98%	美元/桶
	Brent1812-Brent1901	75.47	75.91	-0.44	-0.58%	美元/桶
原油现货价格	WTI	65.31	66.18	-0.87	-1.31%	美元/桶
	Brent	73.95	75.7	-1.75	-2.31%	美元/桶
	OPEC 一揽子	75.51	75.51	0	0.00%	美元/桶
	迪拜	74.9	75.33	-0.43	-0.57%	美元/桶
	阿曼	75.59	75.5	0.09	0.12%	美元/桶
成品油期货价格	NYMEX 汽油	175.14	180.23	-5.09	-2.82%	美分/加仑
	NYMEX 取暖油	225.14	225.94	-0.8	-0.35%	美分/加仑
	ICE 柴油	699	693.75	5.25	0.76%	美元/吨

数据来源: Bloomberg, Wind, 铜冠金源期货

## 二、原油要闻

1、土耳其检方周三公布了沙特记者卡舒吉遇害过程的调查结果，这一消息出炉后，市场对于美欧进一步严厉制裁沙特的预期大幅降温，这缓解了油市供给前景不确定性。

2、业内人士表示，俄罗斯 10 月石油日产量已达 1141 万桶；10 月 OPEC 原油产量上升至 2016 年以来的最高水平，原因是阿联酋和利比亚带头增产，盖过美国制裁导致伊朗原油出口减少的影响。

3、美国能源情报署周三发布的月度报告显示，美国原油日产量升至创纪录的 1134.6 万桶，美国 8 月份超过俄罗斯，成为全球最大的石油生产国，创下美国历史上最大的年度石油产量增幅。

在 2019 年和 2020 年二叠纪盆地的新管道建成之前，美国的钻井工人可能会稍微减少对天然气的开采，但产量仍在上升。据 Rystad 咨询师估计，即使油价在 55 美元/桶，到 2030 年美国的石油日产量也可能达到 1650 万桶。

4、EIA 数据显示，美国截至 10 月 26 日当周 EIA 除却战略储备的商业原油库存增加 321.7 万至 4.26 亿桶；汽油库存减少 316.1 万桶，预期减少 187.9 万桶；精炼油库存减少 405.4 万桶，预期减少 144.9 万桶；库欣地区原油库存增加 187.8 万桶，前值增加 137.1 万桶。美国汽油需求季节性下降，但是降温取暖导致馏分油需求增强。

炼油厂开工率 89.4%，比前一周增长 0.2 个百分点。

上周美国原油进口量平均每天 734.4 万桶，比前一周下降 33.4 万桶；原油出口量日均 245.8 万桶，比前周增加 30.5 万桶。

美国原油日均产量 1120 万桶，比前周日均产量增加 30.0 万桶，比去年同期日均产量增加 164.7 万桶。

5、根据数据，亚洲主要买家 9 月进口伊朗原油 113 万桶/日，较上年同期减少 40.9%，为 2016 年 1 月以来最低进口量，因各国在美国对伊朗实施制裁前，大幅削减他们的购买量。日本和韩国已经暂停了伊朗石油进口，9 月韩国自伊朗的原油进口下降至零。

### 三、原油历史数据

图 1 WTI 及 Brent 期价走势

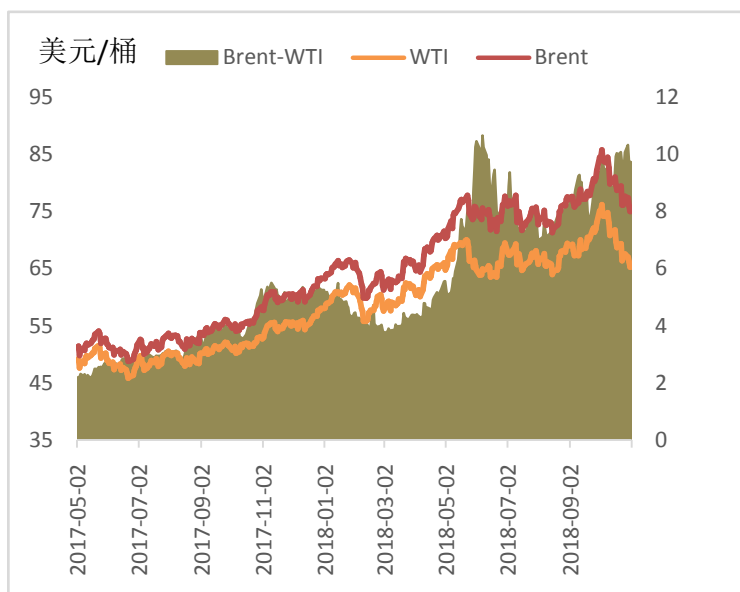


图 2 成品油裂解价差

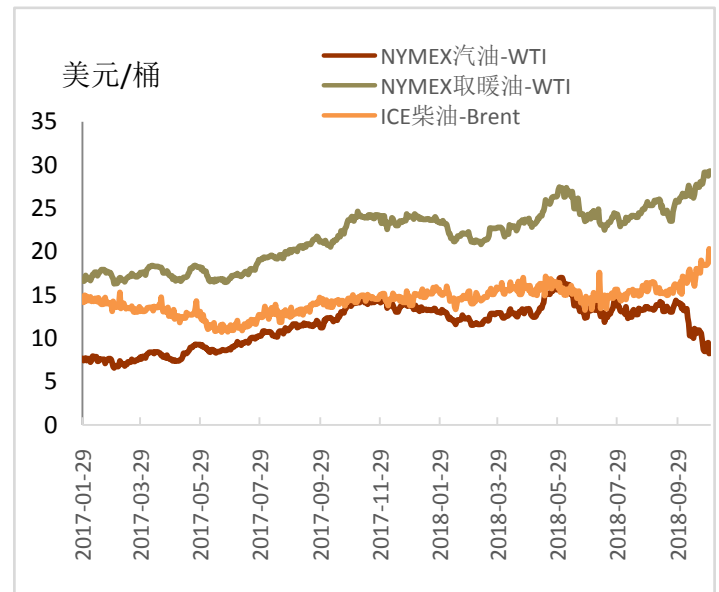


图 3 WTI 原油期货合约间价差

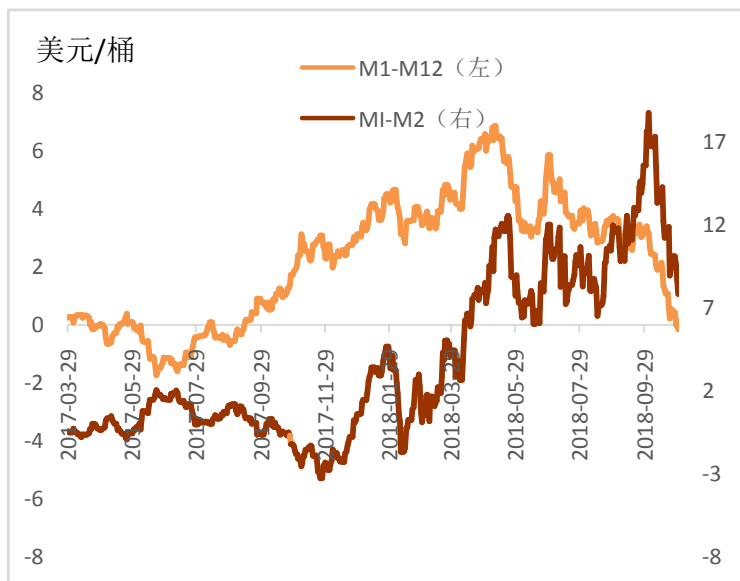


图 4 Brent 原油期货合约间价差

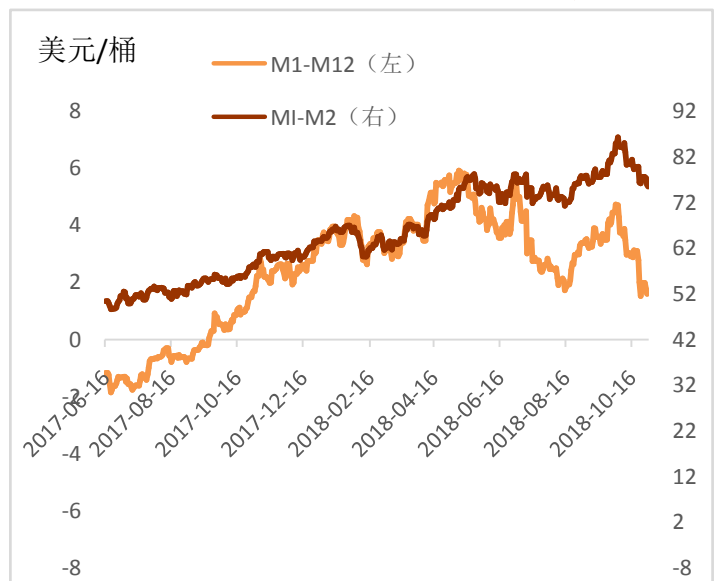
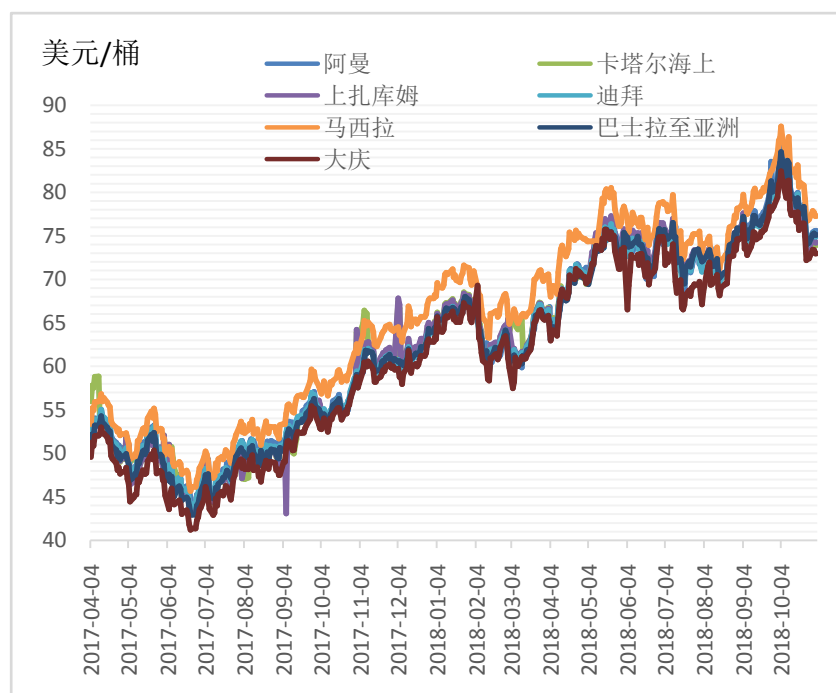


图 5 原油现货价格



数据来源: Bloomberg, Wind, 铜冠金源期货

洞彻风云共创未来

DEDICATED TO THE FUTURE

全国统一客服电话：400-700-0188

### 总部

上海市浦东新区源深路 273 号  
电话：021-68559999（总机）  
传真：021-68550055

### 上海期货大厦营业部

上海市浦东新区松林路 300 号  
2603、2904 室  
电话：021-68400688

### 深圳营业部

深圳市福田区彩田路 3069 号星河  
世纪大厦 A 栋 2908 室  
电话：0755-82874655

### 大连营业部

辽宁省大连市沙河口区会展路 67  
号百年汇 D 座 705 室  
电话：0411-84803386



### 郑州营业部

河南省郑州市未来大道 69 号未来  
公寓 1201  
电话：0371-65613449

### 铜陵营业部

安徽省铜陵市义安大道 1287 号财  
富广场 A2506 室  
电话：0562-5819717

## 免责声明

本报告仅向特定客户传送，未经铜冠金源期货投资咨询部授权许可，任何引用、转载以及向第三方传播的行为均可能承担法律责任。本报告中的信息均来源于公开可获得资料，金源期货投资咨询部力求准确可靠，但对这些信息的准确性及完整性不做任何保证，据此投资，责任自负。

本报告不构成个人投资建议，也没有考虑到个别客户特殊的投资目标财务状况或需要。客户应考虑本报告中的任何意见或建议是否符合其特定状况。