



2018 年 11 月 6 日 星期二

原油日报

联系人 黄蕾
电子邮箱 jytzzx@jyqh.com.cn
电话 021-68555105

日报视点

昨日国际能源中心原油主力 1812 日内低位回升,尾盘小幅回落,最终收至 509.6 元/桶,成交量降至 284116 手,持仓量增至 35328 手。夜间小幅高开,先扬后抑,收至 512.7 元/桶。外盘方面,WTI1812 合约期货结算价报收 63.1 美元/桶,降幅达 0.06%; Brent1901 月合约期货结算价报收 73.17 美元/桶,增幅达 0.47%。

美国对伊朗石油业制裁生效,但是临时豁免 8 个进口国或地区继续进口伊朗原油,此外有迹象显示,全球原油供应增加,油价先扬后抑。美国从 11 月 5 日起对伊朗实行全面制裁,但是给予中国、印度、希腊、意大利、中国台湾地区、日本、土耳其和韩国等八个国家或地区临时性豁免,允许他们继续购买伊朗石油,赦免期长达 180 天。这就意味着半年时间内,伊朗仍然将有四分之三的原油出口量可以维持,加之半年的政治经济和贸易变数很大,对伊朗制裁效果难以预测。同时,沙特阿拉伯、俄罗斯与美国已经迅速增加了原油产量。此外,欧佩克减产协议即将终止的情况下,石油市场或许不是如原先预期紧缺反而有再次超供的可能。整体来看,油价受靴子落地影响,短暂冲高后回落,在前期油价超跌的情况下,谨慎追空,油价短期或维持低位震荡。

一、原油日度数据

| 原油主要相关数据 | | | | | | |
|----------|---------------------|--------|--------|-------|--------|-------|
| | | 现值 | 前值 | 涨跌 | 涨跌幅 | 单位 |
| 原油期货结算价 | SC1812 | 507.9 | 515.6 | -7.7 | -1.49% | 元/桶 |
| | WTI | 63.1 | 63.14 | -0.04 | -0.06% | 美元/桶 |
| | Brent | 73.17 | 72.83 | 0.34 | 0.47% | 美元/桶 |
| 原油期货价差 | WTI-Brent | 10.07 | 9.69 | 0.38 | 3.92% | 美元/桶 |
| | WTI1812-WTI1901 | 5.64 | 5.68 | -0.04 | -0.70% | 美元/桶 |
| | Brent1901-Brent1902 | 0.07 | 0 | 0.07 | NA | 美元/桶 |
| 原油现货价格 | WTI | 63.1 | 63.14 | -0.04 | -0.06% | 美元/桶 |
| | Brent | 72.14 | 71.97 | 0.17 | 0.24% | 美元/桶 |
| | OPEC 一揽子 | 71.36 | 71.36 | 0 | 0.00% | 美元/桶 |
| | 迪拜 | 71.51 | 71.55 | -0.04 | -0.06% | 美元/桶 |
| | 阿曼 | 72.16 | 72.18 | -0.02 | -0.03% | 美元/桶 |
| 成品油期货价格 | NYMEX 汽油 | 169.19 | 170.83 | -1.64 | -0.96% | 美分/加仑 |
| | NYMEX 取暖油 | 219.63 | 217.28 | 2.35 | 1.08% | 美分/加仑 |
| | ICE 柴油 | 671.75 | 667.75 | 4 | 0.60% | 美元/吨 |

数据来源: Bloomberg, Wind, 铜冠金源期货

二、原油要闻

1、周一美国公布对伊朗的第二批制裁具体细节。美国财政部宣布全面重启对 50 家伊朗银行的制裁,对超过 700 个伊朗个体实施制裁。美国国务卿蓬佩奥还公布了豁免名单:印度、希腊、日本、土耳其、中国台湾、意大利、韩国与中国大陆这 8 个国家与地区获得伊朗原油进口豁免。

2、中东其他国家也将增加原油产量。阿联酋阿布扎比国家石油公司表示,阿联酋最高石油委员会批准了该公司在未来五年增加资本投资同时提高油气产量的计划,计划在 2019 年至 2023 年间投资 1323.3 亿美元,到 2020 年底前将原油日产量提高到 400 万桶,在 2030 年底前达到 500 万桶。目前该公司的原油日产量为 300 万桶左右。

3、阿曼统计和信息中心显示,阿曼 2018 年 1 至 9 月日均原油产量为 97.24 万桶/日。前九个月的原油产量下降 2.2%,为 2.3601 亿桶。阿曼 2018 年前 9 个月的原油出口达到了 2.2257 亿桶原油,而去年同期达到了 2.1980 亿桶原油,涨幅 1.3%。

4、中国 1 至 9 月保持了阿曼主要原油进口国的地位,进口了 1.797 亿桶原油。其次是印度和日本,分别进口了 1975 万桶和 1345 万桶。

5、中国国营的振华石油公司将在近期召开的中国国际进口博览会上签署多份协议,其中包括与伊拉克和沙特签署的石油协议。数据显示,中国今年前九个月的伊拉克原油产量达到了 3228 万桶,即 86.2 万桶/日,较之全年同期增长 15%。此外振华石油公司还将在 2019

年与沙特阿美签订年度原油供应协议，目前双方没有透露进一步的细节。

三、原油历史数据

图 1 WTI 及 Brent 期价走势

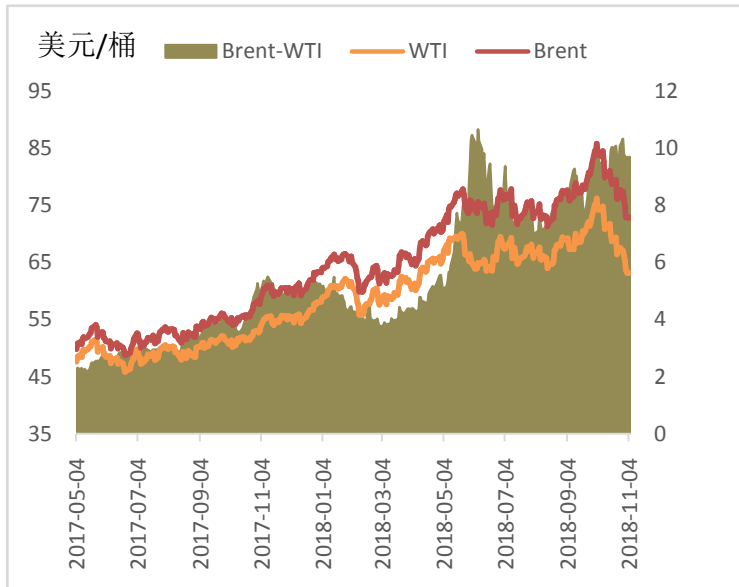


图 2 成品油裂解价差

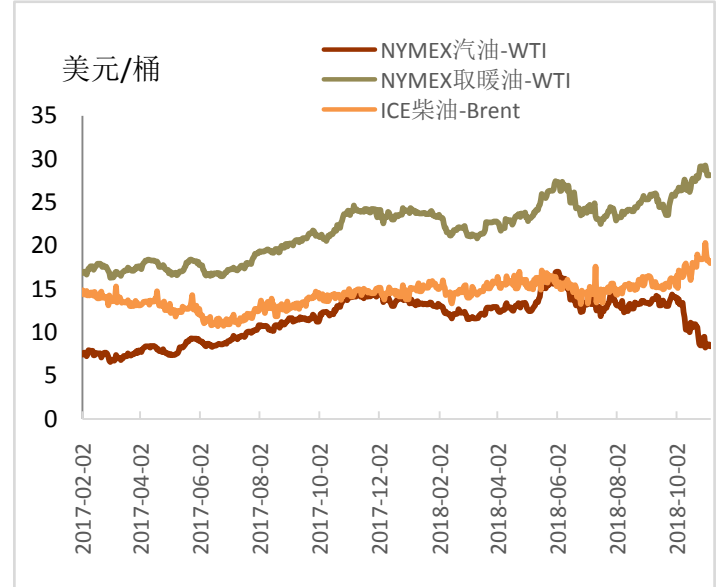


图 3 WTI 原油期货合约间价差

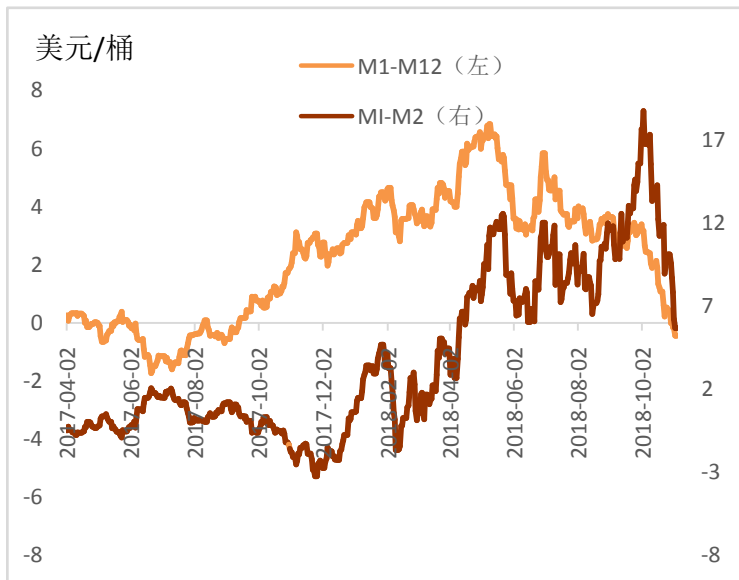
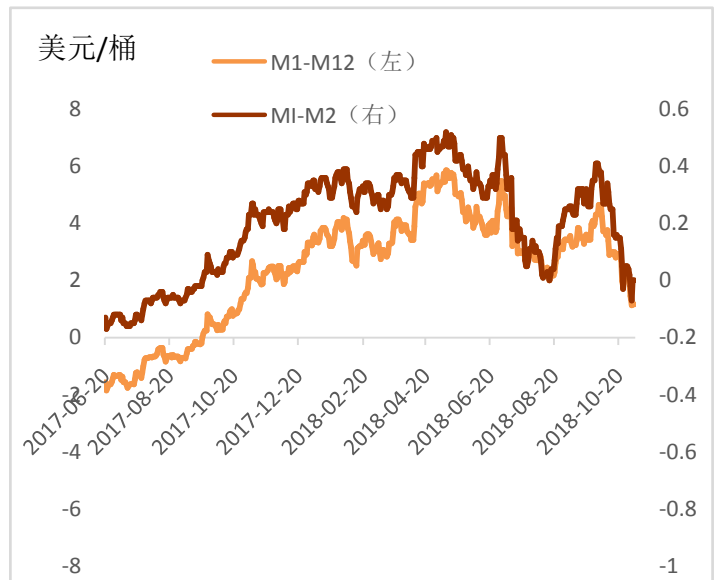
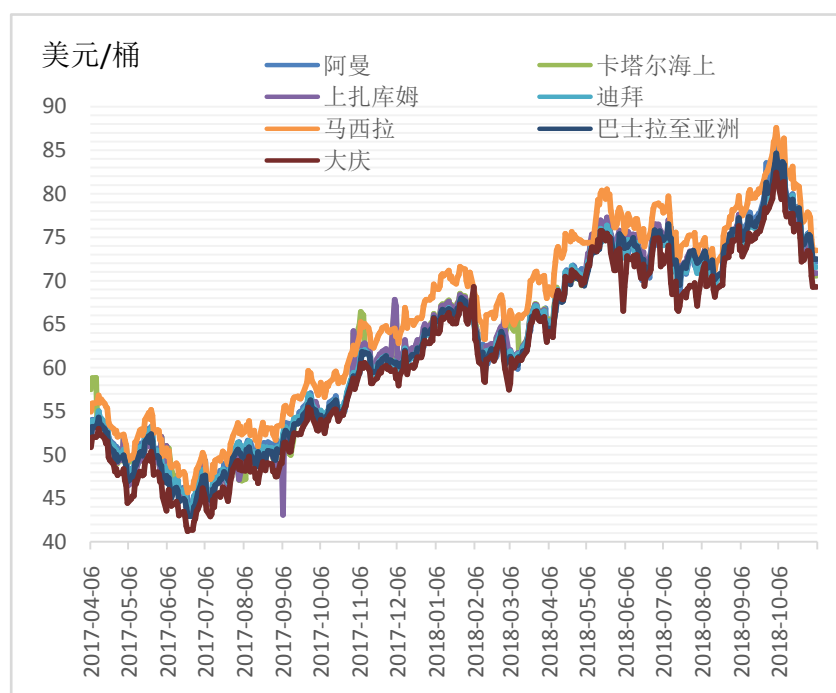


图 4 Brent 原油期货合约间价差



数据来源：Bloomberg，Wind，铜冠金源期货

图 5 原油现货价格



数据来源: Bloomberg, Wind, 铜冠金源期货

洞彻风云共创未来

DEDICATED TO THE FUTURE

全国统一客服电话：400-700-0188

总部

上海市浦东新区源深路 273 号

电话：021-68559999（总机）

传真：021-68550055

上海期货大厦营业部

上海市浦东新区松林路 300 号

2603、2904 室

电话：021-68400688

深圳营业部

深圳市福田区彩田路 3069 号星河

世纪大厦 A 栋 2908 室

电话：0755-82874655

大连营业部

辽宁省大连市沙河口区会展路 67

号百年汇 D 座 705 室

电话：0411-84803386



郑州营业部

河南省郑州市未来大道 69 号未来
公寓 1201

电话：0371-65613449

铜陵营业部

安徽省铜陵市义安大道 1287 号财
富广场 A2506 室

电话：0562-5819717

免责声明

本报告仅向特定客户传送，未经铜冠金源期货投资咨询部授权许可，任何引用、转载以及向第三方传播的行为均可能承担法律责任。本报告中的信息均来源于公开可获得资料，金源期货投资咨询部力求准确可靠，但对这些信息的准确性及完整性不做任何保证，据此投资，责任自负。

本报告不构成个人投资建议，也没有考虑到个别客户特殊的投资目标财务状况或需要。客户应考虑本报告中的任何意见或建议是否符合其特定状况。