



2018 年 11 月 9 日 星期五

原油日报

联系人 黄蕾
电子邮箱 jytzzx@jyqh.com.cn
电话 021-68555105

日报视点

昨日国际能源中心原油主力 1812 日内探底至 499.2 元/桶，随后回升收至 503.4 元/桶，成交量降至 326460 手，持仓量降至 31924 手。夜间重心延续下移，收至 498.1 元/桶。外盘方面，WTI1812 合约期货结算价报收 60.67 美元/桶，跌幅达 1.62%；Brent1901 月合约期货结算价报收 70.65 美元/桶，跌幅达 1.97%。

知情人士透露，沙特可能考虑在未来解散 OPEC，令近日本就疲软的油价进一步承压。受沙特政府资助的该国顶级智库正在研究拆分 OPEC 后对油市的影响，部分受到来自美国和外部投资者的压力。若 OPEC 解散可能令产油国为争夺市场份额而增产，也将丧失集体调节原油供给来平缓油价波动的能力，市场担心原油处于超供格局。海关数据显示，10 月中国原油进口创纪录，缓解了对全球经济减慢恐造成供给过剩的担忧。但美国上周原油产量激增至 1160 万桶/日，超过俄罗斯成为第一大原油生产国，令油价多少受抑。不过，本周日 OPEC 与参与减产的非 OPEC 产油国市场监测委员会将在阿布扎比举行会议，讨论 2019 年的产量政策，为 12 月 6 日至 7 日在维也纳举行的欧佩克会议以及参与减产协议的产油国会议做准备。据 OPEC 消息人士的话说，不排除 2019 年再次减产的可能性。因 OPEC 减产以及伊朗原油进口豁免仍使得油市存在诸多不确定性。整体来看，近日市场氛围偏空，任何利空消息都将进一步打压油价。

一、原油日度数据

原油主要相关数据						
		现值	前值	涨跌	涨跌幅	单位
原油期货结算价	SC1812	503	505.1	-2.1	-0.42%	元/桶
	WTI	60.67	61.67	-1	-1.62%	美元/桶
	Brent	70.65	72.07	-1.42	-1.97%	美元/桶
原油期货价差	WTI-Brent	9.98	10.4	-0.42	-4.04%	美元/桶
	WTI1812-WTI1901	3.21	4.21	-1	-23.75%	美元/桶
	Brent1901-Brent1902	-0.25	-0.06	-0.19	316.67%	美元/桶
原油现货价格	WTI	60.67	61.67	-1	-1.62%	美元/桶
	Brent	70.12	71.32	-1.2	-1.68%	美元/桶
	OPEC 一揽子	70.63	70.63	0	0.00%	美元/桶
	迪拜	71.28	70.94	0.34	0.48%	美元/桶
	阿曼	71.84	71.43	0.41	0.57%	美元/桶
成品油期货价格	NYMEX 汽油	164.43	164.74	-0.31	-0.19%	美分/加仑
	NYMEX 取暖油	216.83	223.71	-6.88	-3.08%	美分/加仑
	ICE 柴油	669.75	676	-6.25	-0.92%	美元/吨

数据来源: Bloomberg, Wind, 铜冠金源期货

二、原油要闻

1、欧佩克成员国伊拉克、阿联酋有大幅度增加原油产量的计划。阿联酋阿布扎比国有石油公司将在 2020 年底将原油日产量从当前的约 300 万桶增加到 400 万桶。

伊拉克原油日产量已经增加到 460 万桶，而在 10 年前伊拉克原油日产量仅有 200 多万桶。如果伊拉克新政府能继续履行与库尔德地区自治政府达成的协议，恢复通过土耳其港口出口基尔库克原油，该国供应量还将进一步增长。伊拉克现有原油生产能力为每天 500 万桶，按照计划，伊拉克 2022 年原油生产能力应达到每天 650 万桶。

2、在地炼创纪录的需求和健康利润的支撑下，中国原油每日进口量在 10 月份创下历史新高。10 月份进口量较上年同期增长 32%，达到 4080 万吨，即每天 961 万桶，打破了 2018 年 4 月每日 960 万桶的记录。今年前 10 个月的进口量同比增长 8.1% 至 37716 万吨，即每日 906 万桶。中国得到豁免权，在今后 180 天内还可以每天进口 36 万桶伊朗原油。

3、知情人士透露，沙特可能考虑在未来解散 OPEC，部分受到来自美国和外部投资者的压力。受沙特政府资助的该国顶级智库正在研究拆分 OPEC 后对油市的影响，但这并不能说明沙特政府内部也在积极讨论“近期离开 OPEC”。

三、原油历史数据

图 1 WTI 及 Brent 期价走势

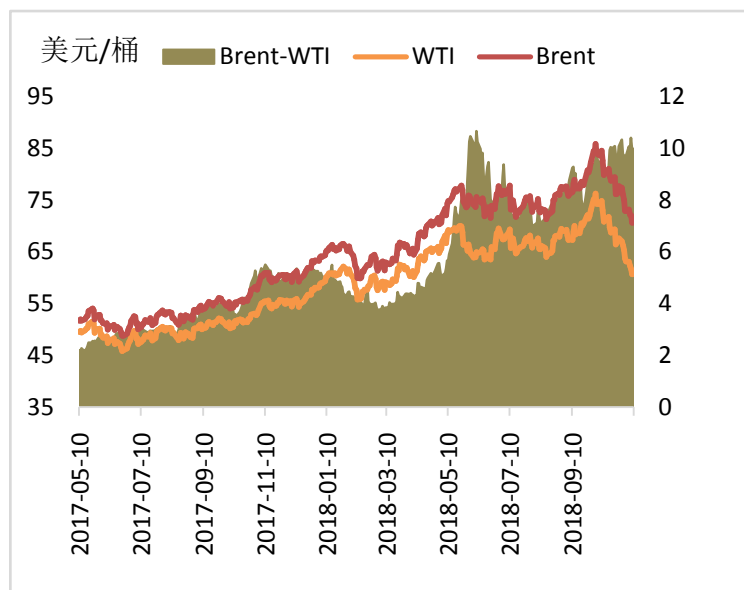


图 2 成品油裂解价差

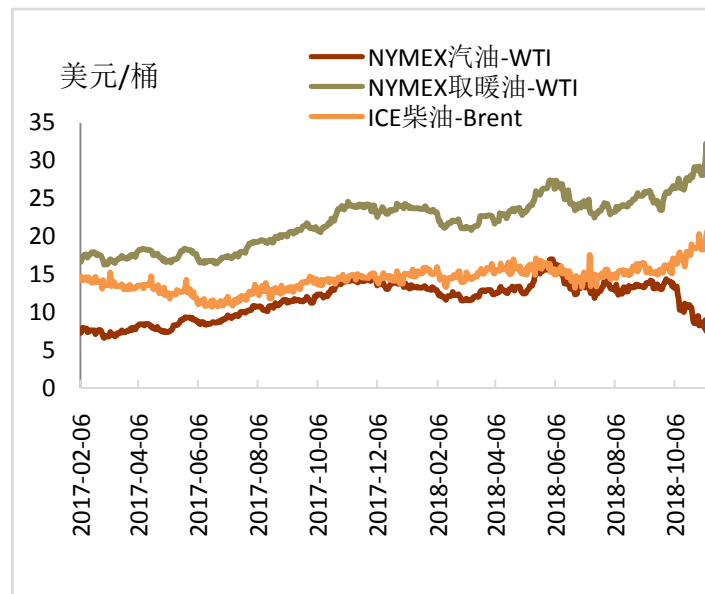


图 3 WTI 原油期货合约间价差

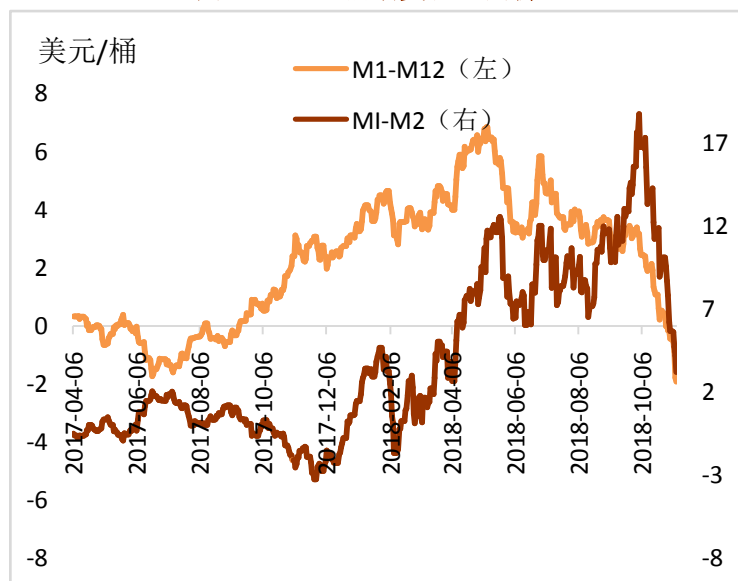
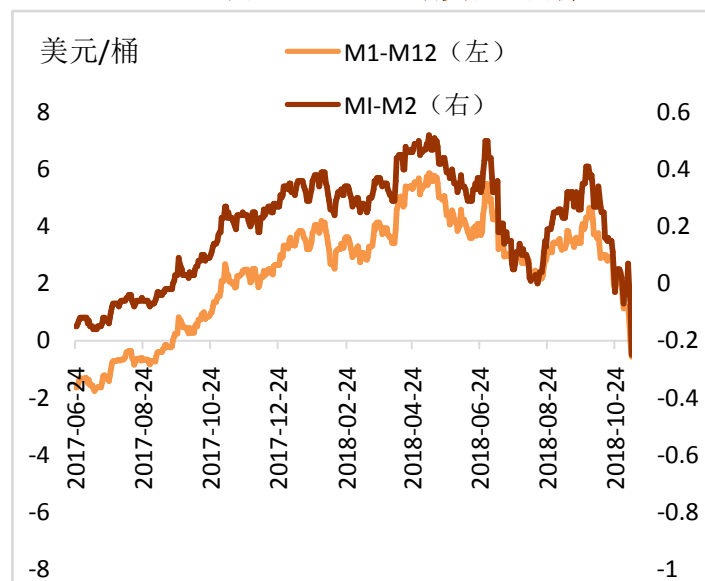
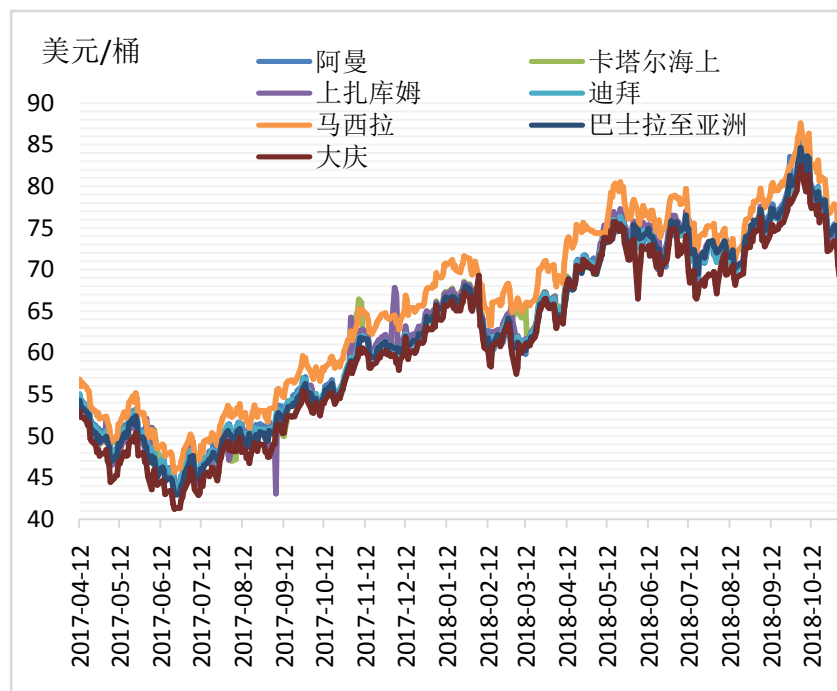


图 4 Brent 原油期货合约间价差



数据来源：Bloomberg，Wind，铜冠金源期货

图 5 原油现货价格



数据来源: Bloomberg, Wind, 铜冠金源期货

洞彻风云共创未来

DEDICATED TO THE FUTURE

全国统一客服电话：400-700-0188

总部

上海市浦东新区源深路 273 号
电话：021-68559999（总机）
传真：021-68550055

上海期货大厦营业部

上海市浦东新区松林路 300 号
2603、2904 室
电话：021-68400688

深圳营业部

深圳市福田区彩田路 3069 号星河
世纪大厦 A 栋 2908 室
电话：0755-82874655

大连营业部

辽宁省大连市沙河口区会展路 67
号百年汇 D 座 705 室
电话：0411-84803386



郑州营业部

河南省郑州市未来大道 69 号未来
公寓 1201
电话：0371-65613449

铜陵营业部

安徽省铜陵市义安大道 1287 号财
富广场 A2506 室
电话：0562-5819717

免责声明

本报告仅向特定客户传送，未经铜冠金源期货投资咨询部授权许可，任何引用、转载以及向第三方传播的行为均可能承担法律责任。本报告中的信息均来源于公开可获得资料，金源期货投资咨询部力求准确可靠，但对这些信息的准确性及完整性不做任何保证，据此投资，责任自负。

本报告不构成个人投资建议，也没有考虑到个别客户特殊的投资目标财务状况或需要。客户应考虑本报告中的任何意见或建议是否符合其特定状况。